

COLLEGE BOARD

# PSAT™ 10 Test Directions Translated into Vietnamese for Students Spring 2020 Testing Only

## Notes to the Proctor

This document should be printed and distributed once students are seated.

Students may use this document to read translations of the directions that are read aloud or printed in their test book.

Students may keep this document open and on their desk during the entire test.

Students may NOT be given additional time, unless approved as a separate accommodation.

Collect this document from each student at the end of testing and securely destroy it.

© 2019 College Board. College Board and SAT are registered trademarks of College Board. PSAT is a trademark owned by College Board. Unauthorized copying or reuse of any part of this document is illegal.

## Table of Contents

Notes to the Proctor .....	1
1 Notes to the Student.....	3
2 Before the Test Begins .....	4
2.1 Answer Sheet Distribution .....	5
2.2 Test Book Distribution .....	7
2.3 Completing Test Book Information .....	8
2.4 Completing the Certification Statement .....	8
2.5 Front Cover Directions .....	9
2.6 Back Cover Directions.....	10
3 Script 1: Standard Time.....	11
3.1 Section 1: Reading Test.....	11
3.1.1 Break Between Sections .....	12
3.1.2 Section 1 Test Book Directions .....	12
3.2 Section 2: Writing and Language Test.....	12
3.2.1 Section 2 Test Book Directions .....	13
3.3 Section 3: Math Test – No Calculator.....	13
3.3.1 Break Between Sections .....	14
3.3.2 Section 3 Test Book Directions .....	15
3.4 Section 4: Math Test – Calculator.....	16
3.4.1 Section 4 Test Book Directions .....	18
4 Dismissal.....	19
4.1 Collecting Test Books and Other Test Materials.....	19
4.2 Finishing Up.....	20
4.3 Completing Answer Sheets.....	20
4.4 Collecting Answer Sheets .....	21
4.5 Before Dismissing Students .....	22

# 1 Các lưu ý dành cho Học sinh

Sau đây là bản dịch các chỉ dẫn mà giám thị sẽ đọc lớn cũng như các chỉ dẫn bằng văn bản có trong tập đề của các em. Làm theo khi giám thị đọc to các chỉ dẫn tiếng Anh. Nếu các em có thắc mắc về những gì giám thị đang đọc, hãy giơ tay.

- Bản dịch các chỉ dẫn này có thể không khớp từng từ với nội dung giám thị đọc. Đừng lo lắng, ý nghĩa là như nhau.
- Giám thị có thể bỏ qua một số hướng dẫn không áp dụng cho trường hợp thi của các em.
- Các em có thể để tài liệu này trên bàn trong suốt thời gian thi, nhưng phải trả lại cho giám thị sau khi thi xong.
- Các em KHÔNG được dùng tài liệu này làm giấy nháp.
- Tại những thời điểm khác nhau, giám thị sẽ thông báo thời gian còn lại trong phần thi cũng như thời gian giải lao khi thích hợp. Nếu các em làm bài thi được tạo điều kiện hỗ trợ, những thông báo này có thể khác với thời gian và thời gian giải lao được nêu trong tài liệu dịch này. Hãy lắng nghe kỹ thông báo mà giám thị đọc cho các em.
- Nếu các em làm bài thi được tạo điều kiện hỗ trợ, giám thị có thể chỉ dẫn thêm cho các em bằng tiếng Anh.
- Các biểu tượng được sử dụng trong toàn bộ tài liệu này để khiến các em chú ý đến thông tin cụ thể:



Thông tin quan trọng



Chỉ dẫn do giám thị đọc



Chỉ dẫn có trong tập đề của các em

## 2 Trước khi Bắt đầu Thi

*Giám thị sẽ bắt đầu bằng cách nói:*

- Chào mừng các em đến với kỳ thi PSAT 10. Kỳ thi này tập trung vào những kiến thức các em đã học tại trường trung học. Đây cũng là cơ hội để thực hành cho kỳ thi SAT, để các em xem mình có thể cần cải thiện ở điểm nào và đạt đủ điều kiện cho các chương trình học bổng. Nếu các em đang sử dụng bản in các chỉ dẫn đã được dịch, hãy sử dụng chúng để làm theo khi tôi hướng dẫn.

Trước khi chúng ta bắt đầu làm bài thi, tôi sẽ đọc một số hướng dẫn. Hãy lắng nghe cẩn thận và giữ lại bất kỳ câu hỏi nào cho đến khi tôi yêu cầu hỏi.

Đối với bài thi hôm nay, các em chỉ được sử dụng bút chì Số 2 để đánh dấu phiếu trả lời. Không được sử dụng bút chì bấm. Hãy giữ tay nếu các em không có bút chì Số 2 và tôi sẽ đưa bút cho các em.

*Sau đó giám thị sẽ nói:*

- Tất cả học sinh phải có cơ hội bình đẳng để thể hiện kỹ năng và kiến thức của mình trong bài thi này. Mọi người trong căn phòng này hôm nay có trách nhiệm giúp thực hiện điều đó. Nếu có em nào làm phiền các em khác hoặc cố gắng đạt được lợi thế không công bằng, tôi sẽ yêu cầu các em đó rời khỏi phòng và điểm số của các em đó sẽ bị hủy. Các em đó cũng có thể bị cấm tham gia các kỳ thi khác của College Board trong tương lai.

*Giám thị sẽ liệt kê các ví dụ về hành vi sai trái bằng cách nói:*

- Dưới đây là một số ví dụ về những lợi thế không công bằng:
  - Giúp đỡ hoặc nhận sự giúp đỡ dưới mọi hình thức cho bài thi
  - Xem tập đề trước khi thời gian bắt đầu
  - Xem bất kỳ phần hoặc bài thi nào khác ngoài phần chúng ta hiện đang làm
  - Đánh dấu hoặc thay đổi câu trả lời sau khi hết thời gian
  - Cố gắng lấy các tài liệu thi ra khỏi phòng thi
  - Sử dụng điện thoại hoặc bất kỳ công cụ hỗ trợ thi trái phép nào trong khi thi hoặc trong thời gian giải lao
  - Sử dụng đáp án hoặc chia sẻ câu trả lời với bất kỳ ai trong hoặc sau bài thi
  - Ra tủ khóa hoặc rời khỏi tòa nhà trong quá trình thi
  - Cố gắng thi hộ người khác
  - Ăn hoặc uống trong quá trình thi mà không được tạo điều kiện hỗ trợ để làm việc đó
  - Quấy rầy
  - Không tuân thủ quy trình thi

Các chính sách này giúp đảm bảo các em có trải nghiệm thi ngày hôm nay công bằng và các em có thể tập trung vào bài thi của mình mà không bị xao nhãng. Nếu các em thấy bất kỳ điều gì khiến các em quan ngại, hãy nói với tôi hoặc cán bộ kỳ thi khác sau bài thi và chúng tôi sẽ giúp các em làm bước tiếp theo.

Các em có bất cứ câu hỏi nào về những điều tôi vừa nói cho đến giờ không?

*(A) Nếu trường học của các em đã thu đồ đạc cá nhân, giám thị sẽ nói:*

- Vào lúc này các em cần nộp xong tất cả điện thoại và mọi thiết bị điện tử khác. Nếu bất kỳ em nào vẫn còn giữ thiết bị điện tử dưới bất kỳ hình thức nào, bao gồm cả đồng hồ thông minh hoặc thiết bị theo dõi sức khỏe, hãy tắt báo thức, tắt nguồn và nộp lại cho tôi ngay bây giờ. Thiết bị sẽ được trả lại cho các em khi kết thúc bài thi.

(B) Nếu trường học của các em không cho phép thu đồ đạc cá nhân, giám thị sẽ nói:

- Vào lúc này, nếu các em giữ điện thoại hoặc bất kỳ thiết bị điện tử nào khác, bao gồm cả đồng hồ thông minh hoặc thiết bị theo dõi sức khỏe, các em phải tắt báo thức, tắt nguồn hoàn toàn và đặt thiết bị vào túi hoặc ba lô ở một bên phòng thi cho đến khi bài thi kết thúc. Đặt bút chì Số 2, đồ uống, đồ ăn nhẹ, ID (nếu có), máy tính bỏ túi và bất kỳ máy tính bỏ túi dự phòng nào, pin thêm, hướng dẫn bài thi được dịch hoặc bảng chú giải từng từ trên bàn. Nếu các em được cho phép sử dụng một đồ vật làm trợ giúp, hãy mang nó cùng với các đồ vật để ở chỗ ngồi của các em. Nếu các em cần túi để cất điện thoại, hãy giơ tay và tôi sẽ phát cho các em.

Giám thị sẽ xác nhận rằng không cho phép mang bất kỳ điện thoại nào bằng cách nói:

- Bất kỳ thiết bị điện tử nào không được tắt hoặc cất đi có thể bị tịch thu và kiểm tra nội dung bên trong thiết bị như một phần của cuộc điều tra kỹ lưỡng. Nếu các em bị bắt gặp sử dụng thiết bị hoặc đang giữ thiết bị gây ra tiếng ồn hay quấy rầy, tôi sẽ phải đình chỉ thi các em. Từ thời điểm này, tôi sẽ đình chỉ thi bất kỳ học sinh nào tôi thấy sử dụng điện thoại, đồng hồ thông minh hoặc các thiết bị điện tử khác.

Sau đó giám thị sẽ nói:

- Cảm ơn các em đã chú ý đến những hướng dẫn này cho đến giờ. Bây giờ chúng ta sẽ chuẩn bị bắt đầu bài thi.
  - Hãy bỏ mọi thứ ra khỏi bàn của các em ngoại trừ bút chì Số 2, máy tính bỏ túi hợp lệ và bất kỳ thiết bị làm bài thi nào được cho phép. Nếu các em đang sử dụng các hướng dẫn bài thi được dịch hoặc bảng chú giải từng từ, hãy đặt các vật này trên bàn.
  - Nếu các em mang theo máy tính bỏ túi dự phòng hoặc pin thêm, hãy đặt chúng xuống sàn bên dưới bàn của các em.
  - Để bất kỳ đồ uống và đồ ăn nhẹ nào bên dưới bàn của các em. Nếu các em còn đặt túi xách hoặc ba lô ở bàn, hãy đóng lại và đặt ở một bên phòng thi. Các em không được dùng túi hoặc ba lô cho đến khi bài thi kết thúc.

Khi tất cả học sinh đã sẵn sàng, giám thị sẽ nói:

- Hãy ngồi yên lặng khi tôi dành chút thời gian để nhìn xung quanh và đảm bảo mọi em đều có máy tính bỏ túi hợp lệ.

Sau đó giám thị sẽ nói:

- Hãy nhớ rằng các em không được dùng chung hoặc trao đổi máy tính bỏ túi bất cứ lúc nào. Bây giờ hãy đặt máy tính của các em xuống bên dưới bàn của mình. Các em sẽ không cần chúng cho đến phần sau.

## 2.1 Phát phiếu trả lời

Khi các học sinh đã sẵn sàng, giám thị sẽ nói:

- Bây giờ tôi sẽ phát phiếu trả lời cho từng em. Hãy giơ tay nếu các em chưa điền thông tin vào phiếu trả lời.

*Đối với học sinh sử dụng phiếu trả lời KHỔ LỚN, giám thị sẽ nói:*

- 🔊 Nếu các em đang sử dụng phiếu trả lời khổ lớn, vui lòng đọc hướng dẫn trên trang 1 của phiếu trả lời về cách đánh dấu câu trả lời. Số trang của các em sẽ khác với số mà tôi thông báo, nhưng số trường sẽ giống với số trường tôi cung cấp cho mỗi em. Các em sẽ đánh một dấu X vào các ô vuông thay vì điền vào các hình tròn. Hãy giơ tay nếu các em cần hỗ trợ bất kỳ lúc nào.

*Đối với học sinh có thông tin cá nhân hoặc nhân trên phiếu trả lời, giám thị sẽ nói:*

- 🔊 Nếu phiếu trả lời của các em có nhân hoặc thông tin đã được ghi vào lưới ô, vui lòng kiểm tra để đảm bảo ngày sinh và tên hợp pháp chính xác trên phiếu trả lời. Nếu các em không có nhân, hãy đảm bảo đã tô chính xác các hình tròn tương ứng. Nếu phiếu trả lời của các em có nhân trên đó, vui lòng kiểm tra rằng lớp và giới tính của các em được ghi chính xác. Hãy giơ tay nếu các em có phiếu trả lời sai hoặc thông tin của các em trên nhân không chính xác.

*Với tất cả học sinh, giám thị sẽ nói:*

- 🔊 Nếu phiếu trả lời của các em được điền tên và thông tin khác chính xác hoặc nếu các em có nhân với thông tin chính xác, vui lòng ngồi yên lặng trong vài phút trong khi tôi hướng dẫn các học sinh khác điền vào các trường bắt buộc trên phiếu trả lời của các em đó. Nếu phiếu trả lời của các em trống và không có nhân trên đó, hãy giơ tay.

**Nếu không có học sinh nào có phiếu trả lời trống, không có nhân, giám thị sẽ tiến hành [Phát Tập Đề](#).**

*Đối với học sinh cần điền thông tin vào phiếu trả lời, với trường 1, giám thị sẽ nói:*

- 🔊 Ở trường 1, hãy điền họ, tên và tên đệm viết tắt hợp pháp của các em nếu có. Bao gồm dấu cách, dấu gạch nối hoặc dấu nháy đơn nếu đây là một phần tên của các em. Nếu các em ghi họ khác với họ hợp pháp của mình, điểm của các em có thể chậm có. Viết các chữ cái in hoa vào các ô trống, sau đó tô vào các hình tròn tương ứng. Đảm bảo tô đậm kín toàn bộ hình tròn. Nhìn lên khi các em làm xong. Các em có câu hỏi gì không?

*Với trường 2, giám thị sẽ nói:*

- 🔊 Ở trường 2, nếu các em theo học trường này, hãy tô vào hình tròn "Yes". Bất cứ em nào không theo học chính thức trường này, hãy tô vào hình tròn thích hợp với các em. Hãy giơ tay nếu các em có bất kỳ câu hỏi nào.

*Với các trường 3 và 4, giám thị sẽ nói:*

- 🔊 Ở các trường 3 và 4, nếu các em theo học trường này, hãy viết chữ in tên trường, thành phố và bang của chúng tôi vào trường 3; sau đó viết chữ in mã trường gồm 6 chữ số của chúng tôi \_\_\_\_\_ vào trường 4 và tô vào các hình tròn tương ứng. Nếu các em không theo học chính thức trường này, hãy giơ tay và tôi sẽ tới để cung cấp cho em mã chính xác để ghi vào trường 4. Nhìn lên khi các em làm xong.

**Giám thị sẽ bỏ qua trường 5 nếu trường của các em không sử dụng số ID học sinh.**

*Nếu trường của các em sử dụng số ID học sinh, với trường 5, giám thị sẽ nói:*

- 🔊 Ở trường 5, viết chữ in hoa và tô mã số nhận diện học sinh của các em, bắt đầu từ cột đầu tiên bên trái. Nếu số ID của các em chứa các chữ cái, đừng ghi chữ cái và chỉ ghi số, không có khoảng cách giữa các số. Nếu các em không biết số ID học sinh của mình, hãy giơ tay. Nhìn lên khi các em làm xong.

*Với trường 6, giám thị sẽ nói:*

- 🔊 Điền cấp lớp hiện tại của các em trong trường 6.  
Hãy đi quanh phòng để kiểm tra xem học sinh đã điền hết cấp lớp hiện tại chưa.

*Với trường 7, giám thị sẽ nói:*

- 🔊 Hoàn thành trường 7.

*Với trường 8, giám thị sẽ nói:*

- 🔊 Ở trường 8, với ngày sinh của các em, tô hình tròn đúng tháng. Trên phiếu trả lời khổ lớn, viết các chữ số cho tháng bắt đầu bằng số không nếu tháng chỉ có 1 chữ số. Tiếp theo, viết số có 2 chữ số cho ngày sinh của các em, bắt đầu bằng số không nếu ngày nhỏ hơn 10. Sau đó viết 2 chữ số cuối năm sinh của các em. Tô vào các hình tròn tương ứng và nhìn lên khi các em làm xong.

*Trước khi phát tập đề, giám thị sẽ nói:*

- 🔊 Nếu các em có các trường khác cần điền trong phần không thuộc bài thi trên phiếu trả lời, các em sẽ có cơ hội điền chúng sau bài thi.

## 2.2 Phát tập đề

*Khi mọi người đã sẵn sàng, giám thị sẽ nói:*

- 🔊 Bây giờ tôi sẽ phát tập đề cho các em. Khi các em nhận được tập đề, không được mở ra.

*Khi tất cả học sinh đều có tập đề, giám thị sẽ nói:*

- 🔊 Lật tập đề lại và đọc bìa sau. Trong đó có thông tin quan trọng về bài thi và cách đánh dấu đúng câu trả lời.

*Khi mọi người đã sẵn sàng, hãy nói:*

- 🔊 Ở mặt sau của tập đề, viết chữ in rõ tên của các em, mã và tên của trường này, mã hoặc tên phòng thi của phòng này mà tôi đã viết lên bảng cho các em.

*Đối với học sinh sử dụng ổ đĩa flash, hãy nói:*

- 🔊 Nếu các em sử dụng định dạng ổ đĩa flash, các em cần đảm bảo thông tin này cũng có trên bao gói ổ đĩa flash.

## 2.3 Hoàn thành Thông tin Tập Đề

(A) Đối với học sinh sử dụng ứng dụng phát trực tuyến cho âm thanh MP3, giám thị sẽ nói:

- 🔊 Tìm các trường A và B ở mặt sau phiếu trả lời của các em (hoặc trang 7 của phiếu trả lời khổ lớn). Tìm Form Code (Mã Đề) và Test ID (ID Đề) trên màn hình của các em bên dưới Form Information. Ghi lại Form Code (Mã Đề) và Test ID (ID Đề) chính xác như trên màn hình của các em vào các trường A và B trên phiếu trả lời. Với trường A, cũng tô vào hình tròn tương ứng. Hãy nhìn lên khi các em điền xong.

(B) Đối với học sinh sử dụng tất cả các định dạng khác, giám thị sẽ nói:

- 🔊 Tìm các trường A và B ở mặt sau phiếu trả lời của các em (hoặc trang 7 của phiếu trả lời khổ lớn). Tìm Form Code (Mã Đề) và Test ID (ID Đề) ở mặt sau của định dạng bài thi mà các em đang làm—nghĩa là, tập đề của các em, tình huống của người đọc (được phát cho người đọc), sách chữ nổi hoặc bao gói ổ đĩa flash. Ghi lại Form Code (Mã Đề) và Test ID (ID Kiểm tra) chính xác như trong bài thi của các em vào các trường A và B trên phiếu trả lời. Với trường A, cũng tô vào hình tròn tương ứng. Hãy nhìn lên khi các em điền xong.

Đối với trường C, giám thị sẽ nói:

- 🔊 Nhìn vào bìa trước tập đề của các em hoặc các định dạng bài thi khác. Tìm số ở góc trên bên phải có đề là Test Book Serial Number (Số sê-ri Tập Đề). Ghi số sê-ri của các em vào trường C trên phiếu trả lời và tô vào hình tròn tương ứng.

Sau đó giám thị sẽ nói:

- 🔊 Hãy dành một chút thời gian để đảm bảo rằng các trường Form Code (Mã Đề), Test ID (ID Đề) và Test Book Serial Number (Số Sê-ri Tập Đề) nếu có được điền chính xác. Các em cần điền mã chính xác vào phiếu trả lời. Nếu không, các em có thể không nhận được điểm.

Nếu trường học của các em sử dụng mã phòng thi, đối với trường D, giám thị sẽ nói:

- 🔊 Ở trường D, viết mã phòng thi mà tôi đã viết trên bảng, sau đó tô vào các hình tròn.

Nếu trường học của các em sử dụng mã tùy chọn, đối với trường E, giám thị sẽ nói:

- 🔊 Đối với trường E, tôi sẽ đọc to tên của các học sinh được chỉ định từng mã. Khi các em nghe thấy tên mình, hãy điền mã mà tôi vừa thông báo cho nhóm của các em. Hãy giữ tay nếu các em cần tôi nhắc lại mã nào được chỉ định cho các em. Nếu các em không theo học trường này, hãy để trống trường E.

## 2.4 Hoàn thành Tuyên bố Xác nhận

Với tất cả học sinh, giám thị sẽ nói:

- 🔊 Bây giờ hãy tìm Tuyên bố Xác nhận trên mặt sau của phiếu trả lời.  
Bằng cách ký vào bản tuyên bố, các em đồng ý không chia sẻ bất kỳ nội dung thi nào với bất kỳ ai, thông qua bất kỳ phương tiện nào, bao gồm nhưng không giới hạn ở email, tin nhắn văn bản, bài đăng Internet hoặc các hình thức sử dụng Internet khác. Làm như vậy có thể dẫn đến bị hủy điểm số hoặc chịu các hình phạt có thể có khác. Những điều kiện này được nêu trong *PSAT 10 Student Guide* (Hướng dẫn Học sinh PSAT 10).



Đọc tuyên bố và thông tin trên phiếu trả lời, sau đó ký họ tên đầy đủ của các em như các em ghi trong giấy tờ chính thức. Bên dưới chữ ký, viết chữ in tên của các em và ghi ngày hôm nay.

Hãy đảm bảo hoàn thành phần này. Nếu các em không ký tên của mình, điểm số của các em có thể bị chậm có hoặc bị hủy bỏ.

Đặt bút chì xuống khi các em làm xong.

Sau khi các em đã ký Tuyên bố Xác nhận, giám thị sẽ nói:

 Các em sẽ bắt đầu bài thi chỉ vài phút sau khi tôi đọc một vài điểm cuối cùng.

Trong suốt bài thi, hãy để phiếu trả lời và tập đề của các em ở trên bàn. Nếu các em thấy có gì sai sót với phiếu trả lời hoặc tập đề của các em, chẳng hạn như một trang bị thiếu, khi đó hãy giơ tay. Tôi sẽ đi xung quanh phòng để kiểm tra tiến độ của các em.

Các em có thể sử dụng tập đề để nháp, nhưng các em phải đánh dấu câu trả lời của mình trên phiếu trả lời trừ khi các em được cho phép đánh dấu chúng trong tập đề. Sau khi hết giờ, các em không được chuyển câu trả lời từ trong tập đề sang phiếu trả lời hay tô vào các hình tròn trống. Đối với PSAT 10, các em chỉ có thể làm việc trên 1 phần tại một thời điểm. Các em không được phép chuyển sang phần tiếp theo cho đến khi các em được yêu cầu làm như vậy. Điều này có thể khác với những gì các em đã quen làm, vì vậy hãy đảm bảo không làm trước hoặc nhìn lại một phần khác, ngay cả khi các em làm xong phần hiện tại.

Bài thi được tính giờ theo từng phần. Tôi sẽ ghi thời gian bắt đầu và kết thúc cho từng phần thi được tính giờ ở đây và tôi sẽ thông báo thời gian còn lại khi còn khoảng một nửa thời gian cho mỗi phần thi được tính giờ và thông báo một lần nữa khi còn 5 phút. Tôi cũng sẽ thông báo thời gian giải lao.

Nếu các em có bất kỳ câu hỏi nào về quy trình thi, hãy hỏi bây giờ. Tôi sẽ không thể trả lời các câu hỏi trong suốt các phần được bấm giờ của bài thi.

## 2.5 Chỉ dẫn Bìa Trước



Sau đây là bản dịch bìa trước tập đề của các em.

---

### Nhắc nhở quan trọng

1

Yêu cầu phải có bút chì Số 2 để làm bài thi. Không được sử dụng bút chì bấm hoặc bút mực.

2

Việc chia sẻ bất kỳ câu hỏi nào là vi phạm chính sách An ninh và Công bằng Khảo thí và có thể dẫn đến việc điểm của các em bị hủy.

**KHÔNG ĐƯỢC MANG TẬP ĐỀ NÀY RA KHỎI PHÒNG THI. CẤM SAO CHÉP HOẶC SỬ DỤNG TRÁI PHÉP BẤT KỲ PHẦN NÀO CỦA TẬP ĐỀ NÀY.**

© 2019 College Board. College Board, SAT và logo trái sồi là các nhãn hiệu đã đăng ký của College Board. PSAT là nhãn hiệu thuộc sở hữu của College Board.

---

## 2.6 Chỉ dẫn Bìa Sau



Sau đây là bản dịch bìa sau tập đề của các em. Khi được hướng dẫn, em phải ghi vào tập đề hoặc phiếu trả lời, không phải tài liệu này.

TÊN CỦA BẠN  
(BẢNG CHỮ IN)

HỌ

TÊN

TÊN ĐỆM VIẾT TẮT

TRƯỜNG

SỐ

TÊN TRƯỜNG

PHÒNG

# PSAT 10

## CHỈ DẪN CHUNG

- Các em chỉ có thể làm một phần tại một thời điểm.
- Nếu các em làm xong một phần trước khi hết giờ, hãy kiểm tra lại bài của mình ở phần đó. Các em KHÔNG được chuyển sang bất kỳ phần nào khác.

## ĐÁNH DẤU CÂU TRẢ LỜI

- Đảm bảo các em đánh dấu đúng cách vào phiếu trả lời.

Ô đánh dấu Hoàn thiện:    Ô đánh dấu Chưa hoàn thiện:



- Các em phải sử dụng bút chì Số 2.
- Cẩn thận chỉ đánh dấu một câu trả lời cho mỗi câu hỏi.
- Đảm bảo các em tô đậm kín toàn bộ hình tròn.
- Không được đánh bất kỳ dấu nào lạc ra ngoài trên phiếu trả lời.
- Nếu các em xóa, hãy xóa sạch hoàn toàn. Vết xóa không sạch hoàn toàn có thể bị tính là câu trả lời cuối cùng.
- Chỉ sử dụng các ô trống trả lời tương ứng với số câu hỏi.

## SỬ DỤNG TẬP ĐỀ CỦA CÁC EM

- Các em có thể sử dụng tập đề làm nháp, nhưng em sẽ không được tính điểm cho bất kỳ nội dung gì em viết trong tập đề.
- Sau khi hết giờ, các em không được chuyển câu trả lời từ trong tập đề sang phiếu trả lời hay tô vào các hình tròn.
- Các em không được gấp hay xé các trang hay các phần của một trang ra khỏi tập này, hay mang tập đề hoặc phiếu trả lời ra khỏi phòng thi.

## TÍNH ĐIỂM

- Đối với mỗi câu trả lời đúng các em nhận được một điểm.
- Các em không mất điểm cho các câu trả lời sai; vì vậy, các em nên cố gắng trả lời mọi câu hỏi ngay cả khi các em không chắc chắn câu trả lời đúng.

Một số ý tưởng có trong đoạn văn cho bài thi này được trích hoặc cải chỉnh từ tài liệu đã xuất bản, không nhất thiết thể hiện quan điểm của College Board.

**KHÔNG ĐƯỢC MỞ TẬP NÀY CHO ĐẾN KHI GIÁM THỊ YÊU CẦU.**

## QUAN TRỌNG

Các mã bên dưới là các mã duy nhất cho tập đề của các em. Ghi lại mã vào các ô A và B ở phiếu trả lời và tô vào các hình tròn tương ứng chính xác như minh họa.

A Form Code			
A	A	A	A
B	B	B	B
C	C	C	C
D	D	D	D
E	E	E	E
F	F	F	F
G	G	G	G
H	H	H	H
I	I	I	I
J	J	J	J
K	K	K	K
L	L	L	L
M	M	M	M
N	N	N	N
O	O	O	O
P	P	P	P
Q	Q	Q	Q
R	R	R	R
S	S	S	S
T	T	T	T
U	U	U	U
V	V	V	V
W	W	W	W
X	X	X	X
Y	Y	Y	Y
Z	Z	Z	Z

B Test ID			

### 3 Tình huống 1: Thời gian Chuẩn

#### 3.1 Phần 1: Bài thi Đọc



Thời gian chuẩn cho Phần 1 là 60 phút, với thời gian giải lao 5 phút khi kết thúc phần này. Nếu các em làm bài thi được tạo điều kiện hỗ trợ, thời gian và giải lao của các em có thể khác. Hãy lắng nghe kỹ thông báo mà giám thị đọc cho các em. Bản dịch của chỉ dẫn về tập đề xuất hiện sau khi đọc chỉ dẫn đã dịch.

Khi mọi người đã sẵn sàng, giám thị sẽ nói:



Bây giờ chúng ta sẽ chuyển sang Phần 1, Bài thi Đọc. Khi chúng ta bắt đầu, các em sẽ có 60 phút để làm Phần 1. Chúng ta sẽ nghỉ giải lao 5 phút khi phần này kết thúc. Tôi sẽ ghi thời gian bắt đầu, kết thúc và tôi sẽ cho các em biết khi chúng ta đã qua khoảng nửa thời gian của phần thi và khi còn 5 phút nữa.

Hãy lật phiếu trả lời đến Phần 1 ở trang 3 (hoặc trang 9 nếu các em sử dụng phiếu trả lời khổ lớn). Không được bắt đầu làm bài cho đến khi tôi yêu cầu. Để mở phiếu trả lời và tập đề của các em trên bàn. Đừng gấp trang lại. Đảm bảo đánh dấu câu trả lời của các em trong Phần 1 của phiếu trả lời và kiểm tra xem câu trả lời của các em có ở đúng ô trống cho mỗi câu hỏi có đánh số không. Nếu các em bỏ qua một câu hỏi để quay lại câu hỏi đó sau, đảm bảo các em để trống dòng đó trên phiếu trả lời. Nếu các em thay đổi đáp án, hãy xóa sạch hết mức có thể.

Nếu các em làm xong trước khi tôi thông báo hết giờ, các em có thể kiểm tra bài làm của mình trong phần này, nhưng các em không được chuyển sang bất kỳ phần nào khác của tập đề. Các em sẽ không mất điểm cho các câu trả lời sai, vì vậy hãy cố gắng trả lời mọi câu hỏi, ngay cả khi các em không chắc chắn về câu trả lời đúng.

Bây giờ, hãy mở tập đề của các em đến Phần 1, đọc chỉ dẫn và bắt đầu làm bài. Chúc các em may mắn. Bây giờ bắt đầu tính giờ.

Sau 30 phút, giám thị sẽ nói:



Các em còn 30 phút nữa cho Phần 1.

Sau 55 phút, giám thị sẽ nói:



Các em còn 5 phút nữa cho Phần 1.

Sau đúng 60 phút, giám thị sẽ nói:



Hãy dừng làm bài và đặt bút chì xuống.

Để giúp các em nhanh chóng tìm được vị trí đang làm dở sau thời gian giải lao, hãy đặt phiếu trả lời lên đầu trang trong tập đề mà các em đã ngừng làm. Đóng tập đề lại và đặt trên bàn của các em.

Bây giờ chúng ta sẽ dừng lại để nghỉ giải lao 5 phút. Không thảo luận các câu hỏi thi trong thời gian giải lao hoặc rời khỏi phòng thi mà không được phép.

Các em không được lấy hoặc sử dụng điện thoại hoặc bất kỳ thiết bị điện tử nào khác trong thời gian giải lao này hoặc bất kỳ thời gian giải lao nào khác trong suốt bài thi. Các em phải tắt nguồn và cất tất cả điện thoại và các thiết bị khác cho đến khi bài thi kết thúc. Nếu tôi cho phép các em rời khỏi phòng, hãy tuân thủ các quy tắc sau:

- Chỉ đi đến các khu vực chỉ định, hành lang hoặc phòng vệ sinh.
- Hãy chú ý không làm ảnh hưởng tới các học sinh đang làm bài ở các phòng khác và không được nói chuyện ở hành lang.
- Nếu các em mang theo thức ăn nhẹ, các em chỉ được ăn trong khu vực chỉ định.

Chúng ta sẽ bắt đầu làm bài lại sau đúng 5 phút.

### 3.1.1 Thời gian giải lao Giữa Các phần

Vào cuối thời gian giải lao, giám thị sẽ nói:

- 🔊 Hãy ngồi vào chỗ của các em. Không mở tập đề cho đến khi tôi yêu cầu các em làm vậy.

### 3.1.2 Chỉ dẫn tập đề Phần 1



Sau đây là bản dịch các chỉ dẫn ở đầu Phần 1 của tập đề.

## 60 PHÚT, 47 CÂU HỎI (THỜI GIAN CHUẨN)

Chuyển sang Phần 1 của phiếu trả lời để trả lời các câu hỏi trong phần này.

### CHỈ DẪN

Theo sau mỗi đoạn hoặc hai đoạn dưới đây là một số câu hỏi. Sau khi đọc một hoặc hai đoạn, hãy chọn câu trả lời đúng nhất cho từng câu hỏi dựa trên nội dung được nêu hoặc ngụ ý trong đoạn văn hoặc các đoạn văn và trong bất kỳ hình ảnh kèm theo nào (chẳng hạn như bảng hoặc biểu đồ).

## 3.2 Phần 2: Bài thi Viết và Ngôn ngữ



*Thời gian chuẩn cho Phần 2 là 35 phút. Nếu các em làm bài thi được tạo điều kiện hỗ trợ, thời gian và giải lao của các em có thể khác. Hãy lắng nghe kỹ thông báo mà giám thị đọc cho các em. Bản dịch của chỉ dẫn về tập đề xuất hiện sau khi đọc chỉ dẫn đã dịch.*

Khi mọi người đã sẵn sàng, giám thị sẽ nói:

- 🔊 Bây giờ chúng ta sẽ chuyển sang Phần 2, Bài thi Viết và Ngôn ngữ. Khi chúng ta bắt đầu, các em sẽ có 35 phút để làm Phần 2. Tôi sẽ ghi thời gian bắt đầu, kết thúc và tôi sẽ cho các em biết khi chúng ta đã qua khoảng nửa thời gian của phần thi và khi còn 5 phút nữa.

Nếu các em làm xong trước khi tôi thông báo hết giờ, các em có thể kiểm tra bài làm của mình trong phần này, nhưng các em không được chuyển sang bất kỳ phần nào khác của tập đề.

Mở tập đề của các em đến trang mà các em đã đặt phiếu trả lời vào đó. Tìm Phần 2 ở trang 3 của phiếu trả lời (hoặc trang 11 nếu các em sử dụng phiếu trả lời khổ lớn). Không được bắt đầu làm bài cho đến khi tôi yêu cầu. Để mở phiếu trả lời và tập đề của các em trên bàn. Đừng gấp trang lại. Đảm bảo đánh dấu câu trả lời của các em trong Phần 2 của phiếu trả lời và kiểm tra xem câu trả lời của các em có ở đúng ô trống cho mỗi câu hỏi có đánh số không.

Bây giờ, hãy mở đến Phần 2 trong tập đề của các em, đọc chỉ dẫn và bắt đầu làm bài. Bây giờ bắt đầu tính giờ.

Sau 15 phút, giám thị sẽ nói:

- 🔊 Các em còn 20 phút nữa cho Phần 2.

Sau 30 phút, giám thị sẽ nói:

- 🔊 Các em còn 5 phút nữa cho Phần 2.

Sau đúng 35 phút, giám thị sẽ nói:

- 🔊 Hãy dừng làm bài, và đặt bút chì xuống.

Để giúp các em nhanh chóng tìm được vị trí đang làm dở, hãy đặt phiếu trả lời lên đầu trang trong tập đề mà các em đã ngừng làm. Đóng tập đề lại và đặt trên bàn của các em.

### 3.2.1 Chỉ dẫn tập đề Phần 2



Sau đây là bản dịch các chỉ dẫn ở đầu Phần 2 của tập đề.

---

## 35 PHÚT, 44 CÂU HỎI (THỜI GIAN CHUẨN)

Chuyển sang Phần 2 của phiếu trả lời để trả lời các câu hỏi trong phần này.

### CHỈ DẪN

Theo sau mỗi đoạn bên dưới là một số câu hỏi. Đối với một số câu hỏi, các em sẽ cân nhắc xem có thể chỉnh sửa đoạn đó như thế nào để cải thiện cách diễn đạt các ý. Đối với các câu hỏi khác, các em sẽ cân nhắc xem có thể chỉnh sửa đoạn đó như thế nào để sửa lỗi về cấu trúc câu, cách sử dụng hoặc dấu câu. Một đoạn hoặc một câu hỏi có thể đi kèm với một hoặc nhiều hình ảnh (như bảng hoặc biểu đồ) mà các em sẽ cân nhắc khi đưa ra quyết định thay đổi và chỉnh sửa.

Một số câu hỏi sẽ hướng các em đến phần gạch dưới của đoạn. Các câu hỏi khác sẽ hướng các em đến một vị trí trong đoạn hoặc yêu cầu các em suy nghĩ về toàn bộ đoạn đó.

Sau khi đọc từng đoạn, hãy chọn câu trả lời cho từng câu hỏi giúp cải thiện hiệu quả nhất chất lượng viết của đoạn hoặc giúp cho đoạn phù hợp với các quy ước của tiếng Anh viết tiêu chuẩn. Nhiều câu hỏi bao gồm lựa chọn "KHÔNG THAY ĐỔI". Hãy chọn lựa chọn đó nếu các em cho rằng lựa chọn tốt nhất là để nguyên phần liên quan của đoạn.

---

## 3.3 Phần 3: Bài thi Toán – Không dùng Máy tính bỏ túi



*Thời gian chuẩn cho Phần 3 là 25 phút, với thời gian giải lao 5 phút khi kết thúc phần này. Nếu các em làm bài thi được tạo điều kiện hỗ trợ, thời gian và giải lao của các em có thể khác. Hãy lắng nghe kỹ thông báo mà giám thị đọc cho các em. Bản dịch của chỉ dẫn về tập đề xuất hiện sau khi đọc chỉ dẫn đã dịch.*

Khi mọi người đã sẵn sàng, giám thị sẽ nói:

- 🔊 Bây giờ chúng ta sẽ chuyển sang Phần 3, Bài thi Toán Không dùng Máy tính bỏ túi. Khi chúng ta bắt đầu, các em sẽ có 25 phút để làm Phần 3. Chúng ta sẽ nghỉ giải lao 5 phút khi phần này kết thúc. Tôi sẽ ghi thời gian bắt đầu, kết thúc và tôi sẽ cho các em biết khi chúng ta đã qua khoảng nửa thời gian của phần thi và khi còn 5 phút nữa.

Mặc dù đây là một phần của Bài thi Toán, nhưng các em không được phép sử dụng máy tính bỏ túi trừ khi các em được phép sử dụng máy tính bỏ túi 4 chức năng làm điều kiện hỗ trợ. Nếu không, hãy để máy tính bỏ túi phía dưới bàn của các em.

Nếu các em làm xong trước khi tôi thông báo hết giờ, các em có thể kiểm tra bài làm của mình trong phần này, nhưng các em không được chuyển sang bất kỳ phần nào khác.

Mở tập đề của các em đến trang mà các em đã đặt phiếu trả lời vào đó. Tìm Phần 3 ở trang 3 của phiếu trả lời (hoặc trang 13 nếu các em sử dụng phiếu trả lời khổ lớn). Không được bắt đầu làm bài cho đến khi tôi yêu cầu. Để mở phiếu trả lời và tập đề của các em trên bàn. Đừng gấp trang lại. Đảm bảo đánh dấu câu trả lời của các em trong Phần 3 của phiếu trả lời và kiểm tra xem câu trả lời của các em có ở đúng ô trống cho mỗi câu hỏi có đánh số không. Hầu hết là các câu hỏi trắc nghiệm, nhưng một số câu hỏi cuối cùng là "Student-Produced Responses" (Đáp án Học sinh Nghĩ ra). Chỉ dẫn ghi câu trả lời dành cho các câu hỏi này có trong tập đề. Các em sẽ không bao giờ phải cần nhiều hơn 4 ô trống để ghi câu trả lời, mặc dù một số câu trả lời có thể không sử dụng cả 4 ô trống.

Bây giờ, hãy mở đến Phần 3 trong tập đề của các em, đọc chỉ dẫn và bắt đầu làm bài. Bây giờ bắt đầu tính giờ.

*Sau 10 phút, giám thị sẽ nói:*

- 🔊 Các em còn 15 phút nữa cho Phần 3.

*Sau 20 phút, giám thị sẽ nói:*

- 🔊 Các em còn 5 phút nữa cho Phần 3.

*Sau đúng 25 phút, giám thị sẽ nói:*

- 🔊 Hãy dừng làm bài và đặt bút chì xuống.

Để giúp các em nhanh chóng tìm được vị trí đang làm dở sau thời gian giải lao, hãy đặt phiếu trả lời lên đầu trang trong tập đề mà các em đã ngừng làm. Đóng tập đề lại và đặt trên bàn của các em.

Bây giờ chúng ta sẽ dừng lại để nghỉ giải lao 5 phút. Không thảo luận các câu hỏi thi trong thời gian giải lao hoặc rời khỏi phòng thi mà không được phép.

Chúng ta sẽ bắt đầu làm bài lại sau đúng 5 phút.

### 3.3.1 Thời gian giải lao Giữa Các phần

Vào cuối thời gian giải lao, giám thị sẽ nói:

- 🔊 Hãy ngồi vào chỗ của các em. Không mở tập đề cho đến khi tôi yêu cầu các em làm vậy.

### 3.3.2 Chỉ dẫn tập đề Phần 3



Sau đây là bản dịch các chỉ dẫn ở đầu Phần 3 của tập đề.

#### 25 PHÚT, 17 CÂU HỎI (THỜI GIAN CHUẨN)

Chuyển sang Phần 3 của phiếu trả lời để trả lời các câu hỏi trong phần này.

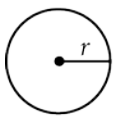
#### CHỈ DẪN

**Đối với các câu hỏi 1-13**, giải từng câu, chọn câu trả lời đúng nhất trong các lựa chọn được đưa ra và tô hình tròn tương ứng trên phiếu trả lời. **Đối với các câu hỏi 14-17**, giải từng câu và ghi câu trả lời của các em vào lưới ô trên phiếu trả lời. Hãy xem các chỉ dẫn trước câu hỏi 14 về cách điền câu trả lời trên lưới ô. Các em có thể sử dụng mọi khoảng trống có sẵn trong tập đề của em để nháp.

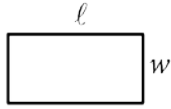
#### CÁC LƯU Ý

1. Không được phép **sử dụng máy tính bỏ túi**.
2. Tất cả biến số và biểu thức được sử dụng biểu diễn cho các số thực trừ phi được cho biết khác.
3. Các hình có trong bài thi này được vẽ theo tỷ lệ trừ phi được cho biết khác.
4. Tất cả các hình nằm trong một mặt phẳng trừ phi được cho biết khác.
5. Trừ khi được cho biết khác, miền của một hàm đã cho  $f$  là tập hợp của tất cả các số thực  $x$  trong đó  $f(x)$  là một số thực.

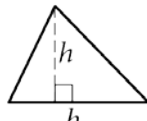
#### HÌNH THAM KHẢO



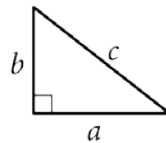
$$A = \pi r^2$$
$$C = 2\pi r$$



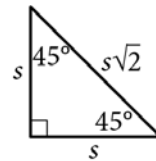
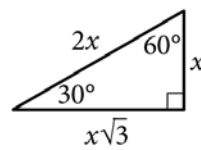
$$A = \ell w$$



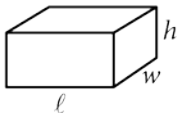
$$A = \frac{1}{2}bh$$



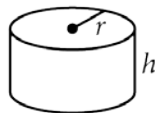
$$c^2 = a^2 + b^2$$



Tam giác Vuông Đặc biệt



$$V = \ell wh$$



$$V = \pi r^2 h$$



$$V = \frac{4}{3}\pi r^3$$



$$V = \frac{1}{3}\pi r^2 h$$



$$V = \frac{1}{3}\ell wh$$

Số độ của cung trong hình tròn là 360.

Số radian của cung trong một hình tròn là  $2\pi$ .

Tổng số đo theo đơn vị độ của các góc của tam giác là 180.

## CHỈ DẪN

Đối với các câu hỏi 14-17, giải từng câu và điền câu trả lời của các em vào lưới ô trên phiếu trả lời như được mô tả dưới đây

- Mặc dù không bắt buộc, các em nên ghi câu trả lời vào các ô ở đầu cột để giúp các em tô chính xác các hình tròn. Các em sẽ chỉ được tính điểm nếu tô chính xác các hình tròn.
- Chỉ tô một hình tròn cho mỗi cột.
- Không có câu hỏi nào có câu trả lời âm.
- Một số bài toán có thể có nhiều hơn một câu trả lời chính xác. Trong những trường hợp như thế, chỉ ghi vào lưới ô một câu trả lời.
- Hỗn số chẵn** hạn như  $3\frac{1}{2}$  phải được ghi vào lưới ô là 3.5 hoặc  $7/2$ .

3 1 / 2

(Nếu ghi vào lưới ô, đó sẽ được hiểu là  $31/2$ , không phải  $3\frac{1}{2}$ .)

- Các câu trả lời là số thập phân:** Nếu các em có câu trả lời là số thập phân với nhiều chữ số hơn lưới ô có thể chấp nhận, có thể làm tròn hoặc rút ngắn, nhưng phải điền vào toàn bộ lưới ô.

Trả lời:  $\frac{7}{12}$

Viết câu trả lời vào các ô.

Đường phân số.

Ghi kết quả vào lưới ô.

Trả lời: 2.5

Dấu thập phân

Các cách ghi vào lưới ô  $\frac{2}{3}$  hợp lệ là:

Trả lời: 201 – cả hai vị trí đều đúng

**LƯU Ý:**  
Các em có thể bắt đầu trả lời ở bất kỳ cột, khoảng trống cho phép nào. Các em nên để trống các cột không cần sử dụng.

## 3.4 Phần 4: Bài thi Toán – Có sử dụng Máy tính bỏ túi



Thời gian chuẩn cho Phần 4 là 45 phút. Nếu các em làm bài thi được tạo điều kiện hỗ trợ, thời gian và giải lao của các em có thể khác. Hãy lắng nghe kỹ thông báo mà giám thị đọc cho các em. Bản dịch của chỉ dẫn về tập đề xuất hiện sau khi đọc chỉ dẫn đã dịch.

Khi các học sinh đã sẵn sàng, giám thị sẽ nói:



Bây giờ chúng ta sẽ chuyển sang Phần 3, Thi Toán dùng Máy tính. Đây là phần cuối cùng của bài thi—các em sắp xong rồi. Khi chúng ta bắt đầu, các em sẽ có 45 phút để làm Phần 4. Tôi sẽ ghi thời gian bắt đầu, kết thúc và tôi sẽ cho các em biết khi chúng ta đã qua khoảng nửa thời gian của phần thi và khi còn 5 phút nữa.



Nếu các em làm xong trước khi tôi thông báo hết giờ, các em có thể kiểm tra bài làm của mình trong phần này, nhưng các em không được chuyển sang bất kỳ phần nào khác.

Các em có thể sử dụng máy tính bỏ túi cho phần này; nếu các em có máy tính bỏ túi, hãy để máy tính trên bàn của các em bây giờ. Mặc dù các em được phép sử dụng máy tính ở phần này, các em có thể trả lời câu hỏi mà không dùng máy tính. Nếu sử dụng máy tính bỏ túi, hãy tuân thủ các hướng dẫn sau:

- Để máy tính lên bàn hoặc cầm sao cho các học sinh khác không nhìn thấy bài làm của các em.
- Không được dùng chung hay trao đổi máy tính bỏ túi với bất kỳ ai.
- Nếu các em mang theo pin hoặc máy tính bỏ túi dự phòng, hãy đặt chúng xuống sàn bên dưới bàn của các em.
- Nếu máy tính bỏ túi của các em bị hỏng và các em có pin hoặc máy tính bỏ túi dự phòng, hãy giơ tay. Tôi sẽ đến để hỗ trợ các em. Nếu các em không có thiết bị dự phòng, hãy tiếp tục làm bài thi và hãy làm tốt nhất có thể.

Mở tập đề của các em đến trang mà các em đã đặt phiếu trả lời vào đó. Tìm Phần 4 ở trang 3 của phiếu trả lời (hoặc trang 16 nếu các em sử dụng phiếu trả lời khổ lớn). Không được bắt đầu làm bài cho đến khi tôi yêu cầu. Để mở phiếu trả lời và tập đề của các em trên bàn. Đừng gấp trang lại. Đảm bảo đánh dấu câu trả lời của các em trong Phần 4 của phiếu trả lời và kiểm tra xem câu trả lời của các em có ở đúng ô trống cho mỗi câu hỏi có đánh số không. Hầu hết là các câu hỏi trắc nghiệm, nhưng một số câu hỏi cuối cùng là "Student-Produced Responses" (Đáp án Học sinh Nghĩ ra). Chỉ dẫn ghi câu trả lời dành cho các câu hỏi này có trong tập đề. Các em sẽ không bao giờ phải cần nhiều hơn 4 ô trống để ghi câu trả lời, mặc dù một số câu trả lời có thể không sử dụng cả 4 ô trống.

Bây giờ, hãy mở đến Phần 4 trong tập đề của các em, đọc chỉ dẫn và bắt đầu làm bài. Bây giờ bắt đầu tính giờ.

*Sau 20 phút, giám thị sẽ nói:*

- Các em còn 25 phút nữa cho Phần 4.

*Sau 40 phút, giám thị sẽ nói:*

- Các em còn 5 phút nữa cho Phần 4.

*Sau đúng 45 phút, giám thị sẽ nói:*

- Hãy dừng làm bài và đặt bút chì xuống. Đóng phiếu trả lời của các em lại đặt dưới trang 1. Đóng tập đề lại và đặt lên trên phiếu trả lời của các em.

### 3.4.1 Chỉ dẫn tập đề Phần 4



Sau đây là bản dịch các chỉ dẫn ở đầu Phần 4 của tập đề.

#### 45 PHÚT, 31 CÂU HỎI (THỜI GIAN CHUẨN)

Chuyển sang Phần 4 của phiếu trả lời để trả lời các câu hỏi trong phần này.

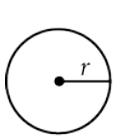
#### CHỈ DẪN

Đối với các câu hỏi 1-27, giải từng câu, chọn câu trả lời đúng nhất trong các lựa chọn được đưa ra và tô hình tròn tương ứng trên phiếu trả lời. Đối với các câu hỏi 28-31, giải từng câu và ghi câu trả lời của các em vào lưới ô trên phiếu trả lời. Hãy xem các chỉ dẫn trước câu hỏi 28 về cách điền câu trả lời trên lưới ô. Các em có thể sử dụng mọi khoảng trống có sẵn trong tập đề của em để nháp.

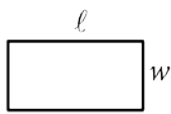
#### CÁC LƯU Ý

1. Được phép sử dụng máy tính bỏ túi.
2. Tất cả biến số và biểu thức được sử dụng biểu diễn cho các số thực trừ phi được cho biết khác.
3. Các hình có trong bài thi này được vẽ theo tỷ lệ trừ phi được cho biết khác.
4. Tất cả các hình nằm trong một mặt phẳng trừ phi được cho biết khác.
5. Trừ khi được cho biết khác, miền của một hàm đã cho  $f$  là tập hợp của tất cả các số thực  $x$  trong đó  $f(x)$  là một số thực.

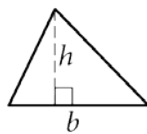
#### HÌNH THAM KHẢO



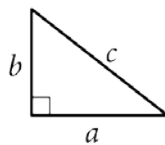
$$A = \pi r^2$$
$$C = 2\pi r$$



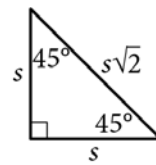
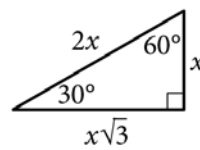
$$A = \ell w$$



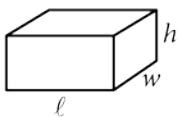
$$A = \frac{1}{2}bh$$



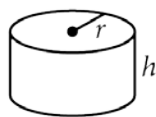
$$c^2 = a^2 + b^2$$



Tam giác Vuông Đặc biệt



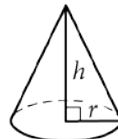
$$V = \ell wh$$



$$V = \pi r^2 h$$



$$V = \frac{4}{3}\pi r^3$$



$$V = \frac{1}{3}\pi r^2 h$$



$$V = \frac{1}{3}\ell wh$$

Số độ của cung trong hình tròn là 360.

Số radian của cung trong một hình tròn là  $2\pi$ .

Tổng số đo theo đơn vị độ của các góc của tam giác là 180.

## CHỈ DẪN

Đối với các câu hỏi 28-31, giải từng câu và điền câu trả lời của các em vào lưới ô trên phiếu trả lời như được mô tả dưới đây.

- Mặc dù không bắt buộc, các em nên ghi câu trả lời vào các ô ở đầu cột để giúp các em tô chính xác các hình tròn. Các em sẽ chỉ được tính điểm nếu tô chính xác các hình tròn.
- Chỉ tô một hình tròn cho mỗi cột.
- Không có câu hỏi nào có câu trả lời âm.
- Một số bài toán có thể có nhiều hơn một câu trả lời chính xác. Trong những trường hợp như thế, chỉ ghi vào lưới ô một câu trả lời.
- Hỗn số chẳng hạn** như  $3\frac{1}{2}$  phải được ghi vào lưới ô là 3.5 hoặc  $7/2$ .

3	1	/	2
---	---	---	---

(Nếu ghi 

3	0	.	5
---	---	---	---

 vào lưới ô, đó sẽ được hiểu là  $31/2$ , không phải  $3\frac{1}{2}$ .)

- Các câu trả lời là số thập phân:** Nếu các em có câu trả lời là số thập phân với nhiều chữ số hơn lưới ô có thể chấp nhận, có thể làm tròn hoặc rút ngắn, nhưng phải điền vào toàn bộ lưới ô.

Viết câu trả lời vào các ô. →

Trả lời:  $\frac{7}{12}$

← Đường phân số.

← Dấu thập phân

Ghi kết quả vào lưới ô.

	7	/	1	2
*	*	*	*	*
0	0	0	0	0
1	1	1	1	1
2	2	2	2	2
3	3	3	3	3
4	4	4	4	4
5	5	5	5	5
6	6	6	6	6
7	7	7	7	7
8	8	8	8	8
9	9	9	9	9

	2	.	5
*	*	*	*
0	0	0	0
1	1	1	1
2	2	2	2
3	3	3	3
4	4	4	4
5	5	5	5
6	6	6	6
7	7	7	7
8	8	8	8
9	9	9	9

Các cách ghi vào lưới ô  $\frac{2}{3}$  hợp lệ là:

	2	/	3
*	*	*	*
0	0	0	0
1	1	1	1
2	2	2	2
3	3	3	3
4	4	4	4
5	5	5	5
6	6	6	6
7	7	7	7
8	8	8	8

.	6	6	6
*	*	*	*
0	0	0	0
1	1	1	1
2	2	2	2
3	3	3	3
4	4	4	4
5	5	5	5
6	6	6	6
7	7	7	7
8	8	8	8

.	6	6	7
*	*	*	*
0	0	0	0
1	1	1	1
2	2	2	2
3	3	3	3
4	4	4	4
5	5	5	5
6	6	6	6
7	7	7	7
8	8	8	8

Trả lời: 201 – cả hai vị trí đều đúng

	2	0	1
*	*	*	*
0	0	0	0
1	1	1	1
2	2	2	2
3	3	3	3

	2	0	1
*	*	*	*
0	0	0	0
1	1	1	1
2	2	2	2
3	3	3	3

### LƯU Ý:

Các em có thể bắt đầu trả lời ở bất kỳ cột, khoảng trống cho phép nào. Các em nên để trống các cột không cần sử dụng.

## 4 Ra về

### 4.1 Thu Tập Đề và Tài liệu Thi Khác

Với tất cả học sinh, giám thị sẽ nói:

- Xin chúc mừng—các em vừa kết thúc bài thi. Hãy ngồi nguyên tại chỗ cho đến khi tôi cho các em ra về.

Trước khi tôi thu tài liệu thi của các em, hãy lật phiếu trả lời lại và kiểm tra để đảm bảo các em đã điền Form Code (Mã Đề) trong trường A. Bắt buộc phải có Form Code (Mã Đề) để chấm điểm bài thi của các em.

Kiểm tra xem các em đã hoàn thành các trường B và C chưa. Hãy giơ tay nếu các em cần trợ giúp để hoàn thành bất kỳ trường nào.

Bây giờ tôi sẽ thu tập đề của các em. Hãy đặt phiếu trả lời của các em ở trên bàn và ngồi yên.

## 4.2 Kết thúc

Với tất cả học sinh, giám thị sẽ nói:

- 🔊 Lấy tập *PSAT 10 Student Answer Sheet Instructions* (Hướng dẫn Phiếu Trả lời cho Học sinh PSAT 10) ra khỏi bên dưới bàn của các em.

Nếu các em vẫn còn thông tin cá nhân, không liên quan đến bài thi để điền vào phiếu trả lời, hãy đặt úp phiếu trả lời trên bàn. Hãy ngồi yên và không viết thêm vào phiếu trả lời trong khi tôi cho học sinh khác ra về. Sau vài phút nữa, tôi sẽ giúp các em hoàn thành phiếu trả lời.

## 4.3 Hoàn thành Phiếu Trả lời

Đối với học sinh cần hoàn thành thông tin của mình, giám thị sẽ nói:

- 🔊 Hãy xem trang 1 trong tập *PSAT 10 Student Answer Sheet Instructions* (Hướng dẫn Phiếu Trả lời cho Học sinh PSAT 10) của các em. Các em sẽ cần thông tin và hướng dẫn để hoàn thành một số câu hỏi còn lại. Dành một chút thời gian để đọc các đoạn mở đầu có thông tin về bảo mật. Hãy nhìn lên khi các em làm xong.

Với tất cả học sinh, giám thị sẽ nói:

- 🔊 Mở phiếu trả lời của các em đến trang 2 (hoặc trang 4 nếu các em sử dụng phiếu trả lời khổ lớn). Nếu phiếu trả lời của các em có nhãn đề địa chỉ nhà, hãy xác nhận địa chỉ của các em chính xác. Nếu địa chỉ của các em trên nhãn chính xác, các em có thể bỏ qua các trường từ 9 đến 13. Nếu các em thấy bất kỳ lỗi nào trong địa chỉ hoặc nếu các em không có nhãn đề địa chỉ của mình, các em sẽ cần điền địa chỉ chính xác vào phiếu trả lời.

Đối với tất cả học sinh điền địa chỉ, hãy nói:

- 🔊 Làm theo các hướng dẫn trong tập *PSAT 10 Student Answer Sheet Instructions* (Hướng dẫn Phiếu Trả lời cho Học sinh PSAT 10) để điền địa chỉ nhà vào các trường từ 9 đến 13. Nếu địa chỉ của các em thay đổi, các em luôn có thể cập nhật thông qua tài khoản College Board của mình. Nếu các em học tại nhà, College Board cần địa chỉ của các em để gửi cho các em một bản sao thông báo điểm của các em.

Với trường 14, giám thị sẽ nói:

- 🔊 Làm theo các hướng dẫn trong tập *PSAT 10 Student Answer Sheet Instructions* (Hướng dẫn Phiếu Trả lời cho Học sinh PSAT 10) để điền vào trường 14. Hãy giơ tay nếu các em có câu hỏi.

Bây giờ giám thị sẽ nói:

- 🔊 Các em trả lời câu hỏi từ trường 15 đến trường 21 để giúp đảm bảo rằng các bài thi và dịch vụ đều công bằng và hữu ích cho tất cả học sinh. Câu trả lời của các em có thể được sử dụng cho mục đích nghiên cứu và được chia sẻ với trường trung học, học khu và tiểu bang của các em. Vì lý do này, chúng tôi khuyến khích tất cả học sinh hoàn thành phần này.

Câu trả lời của các em cho các câu hỏi ở trường 15, 17, 20 và 21 có thể được chia sẻ với các trường đại học, chương trình học bổng và các chương trình giáo dục khác nếu các em chọn "Yes" đối với Student Search Service (Dịch vụ Tìm kiếm cho Học sinh) ở trường 14.

Các trường từ 15 đến 22 là không bắt buộc. Nếu cha mẹ hoặc người giám hộ nói rằng các em không nên điền bất kỳ thông tin tùy chọn hoặc tự nguyện nào, các em hãy ngồi yên khi chúng tôi tiến hành hoạt động này. Không hoàn thành bất kỳ trường nào yêu cầu cung cấp thông tin mà cha mẹ hoặc người giám hộ của các em nói không cung cấp.

Với tất cả học sinh, giám thị sẽ nói:

- 🔊 Bây giờ, hãy đọc thông tin trong tập *PSAT 10 Student Answer Sheet Instructions* (Hướng dẫn Phiếu Trả lời cho Học sinh PSAT 10) để trả lời từ câu hỏi 15 đến câu hỏi 20. Nhìn lên khi các em làm xong.

Khi các học sinh đã sẵn sàng, giám thị sẽ nói:

- 🔊 Tìm trường 21 ở trang 4 hoặc ở trang 6 nếu các em đang sử dụng phiếu trả lời khổ lớn. Đọc thông tin về việc cung cấp địa chỉ email của các em.  
Nếu các em quyết định cung cấp địa chỉ email, hãy tô hình tròn cho biết địa chỉ email đó là của các em, của cha mẹ hay của người giám hộ. College Board sẽ sử dụng địa chỉ email để gửi thông tin chẳng hạn như khi có điểm của các em.  
Nếu các em cung cấp địa chỉ email của chính mình và chọn tham gia Student Search Service (Dịch vụ Tìm kiếm cho Học sinh), các em cũng có thể nhận thông tin từ các trường đại học gửi tới địa chỉ email của các em.

Với trường 22, giám thị sẽ nói:

- 🔊 Trường 22 yêu cầu số điện thoại di động của các em. Vui lòng để trống trường 22 nếu đó không phải là số điện thoại di động ở Hoa Kỳ.  
Nếu các em có số điện thoại di động ở Hoa Kỳ, hãy đọc thông tin trong trường 22. College Board sẽ sử dụng nó để gửi thông tin chẳng hạn như khi có điểm của các em. Các em có thể dừng việc này bất cứ lúc nào. College Board sẽ không chia sẻ số điện thoại của các em với các tổ chức khác.  
Nếu các em đồng ý với các điều khoản trên phiếu trả lời, hãy điền số của các em vào các trường, bắt đầu bằng mã vùng và tô các hình tròn thích hợp. Hãy nhìn lên khi các em điền xong.

Với tất cả học sinh, giám thị sẽ nói:

- 🔊 Bây giờ chúng ta đã hoàn thành việc điền thông tin cá nhân của các em. Hãy đóng phiếu trả lời của các em lại.

#### 4.4 Thu Phiếu Trả lời

Đối với tất cả học sinh, hãy nói:

- 🔊 Nếu các em đã hoàn thành thông tin cá nhân, không liên quan tới bài thi vào phiếu trả lời, hãy đặt ngửa phiếu trả lời trên bàn để tôi có thể kiểm tra trước khi thu phiếu. Nếu các em có *PSAT 10 Student Answer Sheet Instructions* (Hướng dẫn Phiếu Trả lời cho Học sinh PSAT 10), cũng đặt ngửa tập này trên bàn. Hãy ngồi yên cho đến khi tôi cho các em ra về.

## 4.5 Trước khi Cho Học sinh Ra về

Với những học sinh đã sẵn sàng ra về, giám thị sẽ nói:

- 🔊 Một lát nữa tôi sẽ cho các em ra về. Hãy nhớ rằng, trong mọi trường hợp, các em không được lấy bất kỳ nội dung thi nào từ phòng thi hoặc thảo luận hay chia sẻ nội dung thi với bất kỳ ai thông qua bất kỳ phương tiện nào, bao gồm email, tin nhắn văn bản, Internet hoặc trên mạng xã hội. Như tôi đã nói khi bắt đầu bài thi, nếu một em vi phạm bất kỳ chính sách nào trong số những chính sách này liên quan đến bảo mật bài kiểm tra, điểm của em đó sẽ bị hủy và em đó có thể bị cấm tham gia các bài thi khác của College Board trong tương lai.

Các em sẽ được thông báo khi có điểm và về cách truy cập thông báo điểm đầy đủ trực tuyến. Các em cũng có thể kết nối với Khan Academy để luyện tập SAT miễn phí, được cá nhân hóa dựa trên kết quả thi cụ thể của các em.

Thủ tục làm thử bài thi này đã kết thúc. Xin vui lòng ngồi chờ tại ghế của các em cho đến khi tôi cho hàng của các em ra về. Khi đó, hãy thu thập đồ đạc của các em, bao gồm các thiết bị điện tử, nếu có và yên lặng ra về. Hãy lưu ý rằng các học sinh trong những phòng thi khác có thể vẫn đang làm bài thi. Xin chúc mừng một lần nữa, và cảm ơn các em đã tham gia và cảm ơn tất cả những nỗ lực của các em.